



ФЕДЕРАЛЬНАЯ СЛУЖБА
ГОСУДАРСТВЕННОЙ СТАТИСТИКИ

Деятельность автомобильного транспорта и дорожно-транспортные происшествия Брянской области



за январь – декабрь 2022 года



ФЕДЕРАЛЬНАЯ СЛУЖБА
ГОСУДАРСТВЕННОЙ СТАТИСТИКИ

Деятельность автомобильного транспорта и дорожно-транспортные происшествия Брянской области

Брянскстат

за январь – декабрь 2022 года

- 01 Перевезено грузов автомобильным транспортом
- 02 Перевезено грузов автомобильным транспортом на коммерческой основе
- 03 Динамика объема перевозок грузов, выполненных на коммерческой основе автомобильным транспортом
- 04 Перевезено грузов специализированными организациями автомобильного транспорта на коммерческой основе
- 05 Грузооборот автомобильного транспорта
- 06 Грузооборот автомобильного транспорта на коммерческой основе
- 07 Динамика объема грузооборота, выполненного на коммерческой основе автомобильным транспортом
- 08 Грузооборот автомобильного транспорта на коммерческой основе специализированных организаций
- 09 Перевезено пассажиров автобусами общего пользования на маршрутах регулярных перевозок
- 10 Пассажирооборот автобусов общего пользования на маршрутах регулярных перевозок
- 11 Дорожно-транспортные происшествия (ДТП)
- 12 Методология





ПЕРЕВЕЗЕНО ГРУЗОВ АВТОМОБИЛЬНЫМ ТРАНСПОРТОМ*,

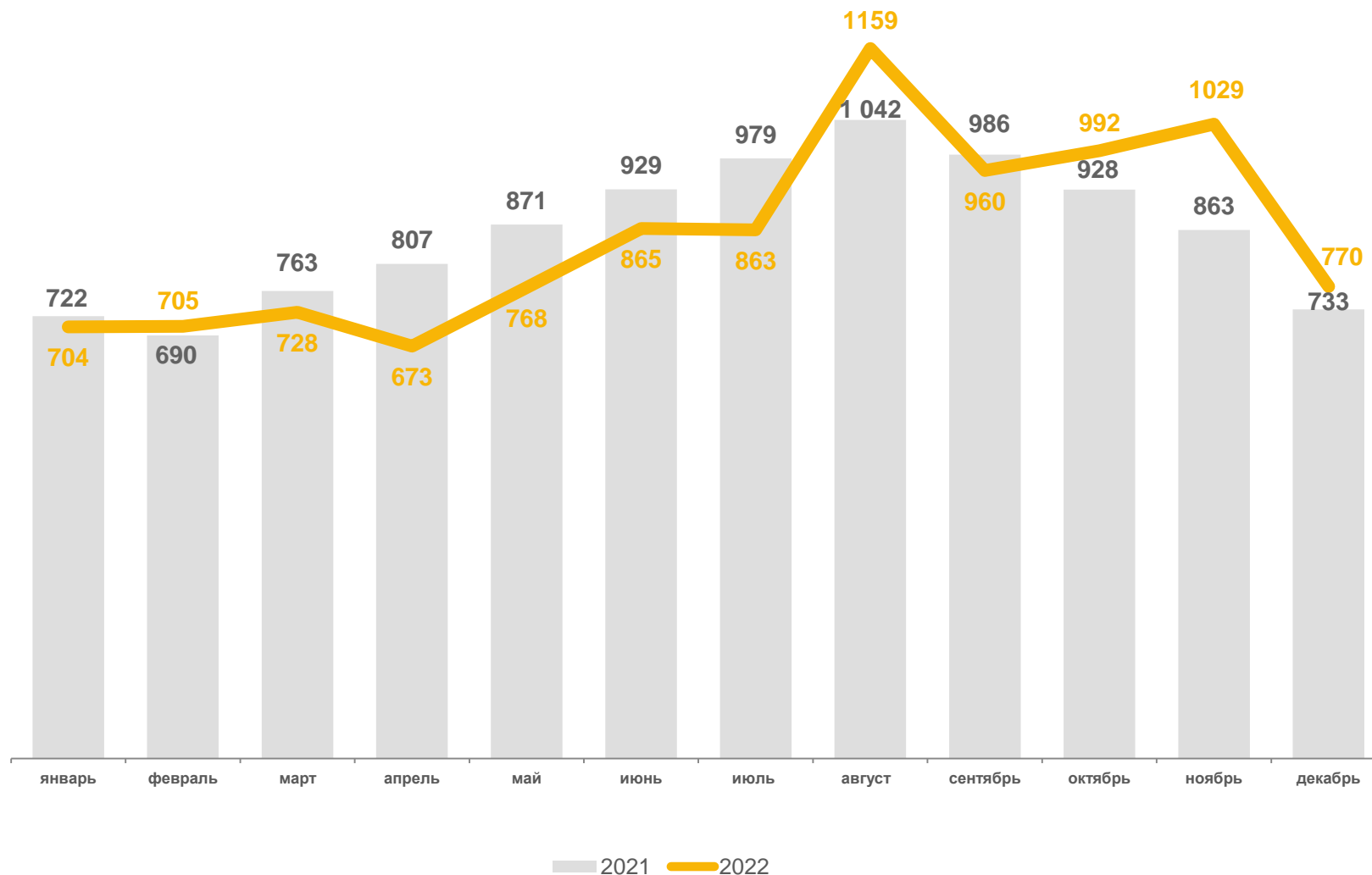
ТЫСЯЧ ТОНН

январь – декабрь 2022 года

10 216

январь - декабрь 2021 года

10 314





ПЕРЕВЕЗЕНО ГРУЗОВ АВТОМОБИЛЬНЫМ ТРАНСПОРТОМ НА КОММЕРЧЕСКОЙ ОСНОВЕ*,

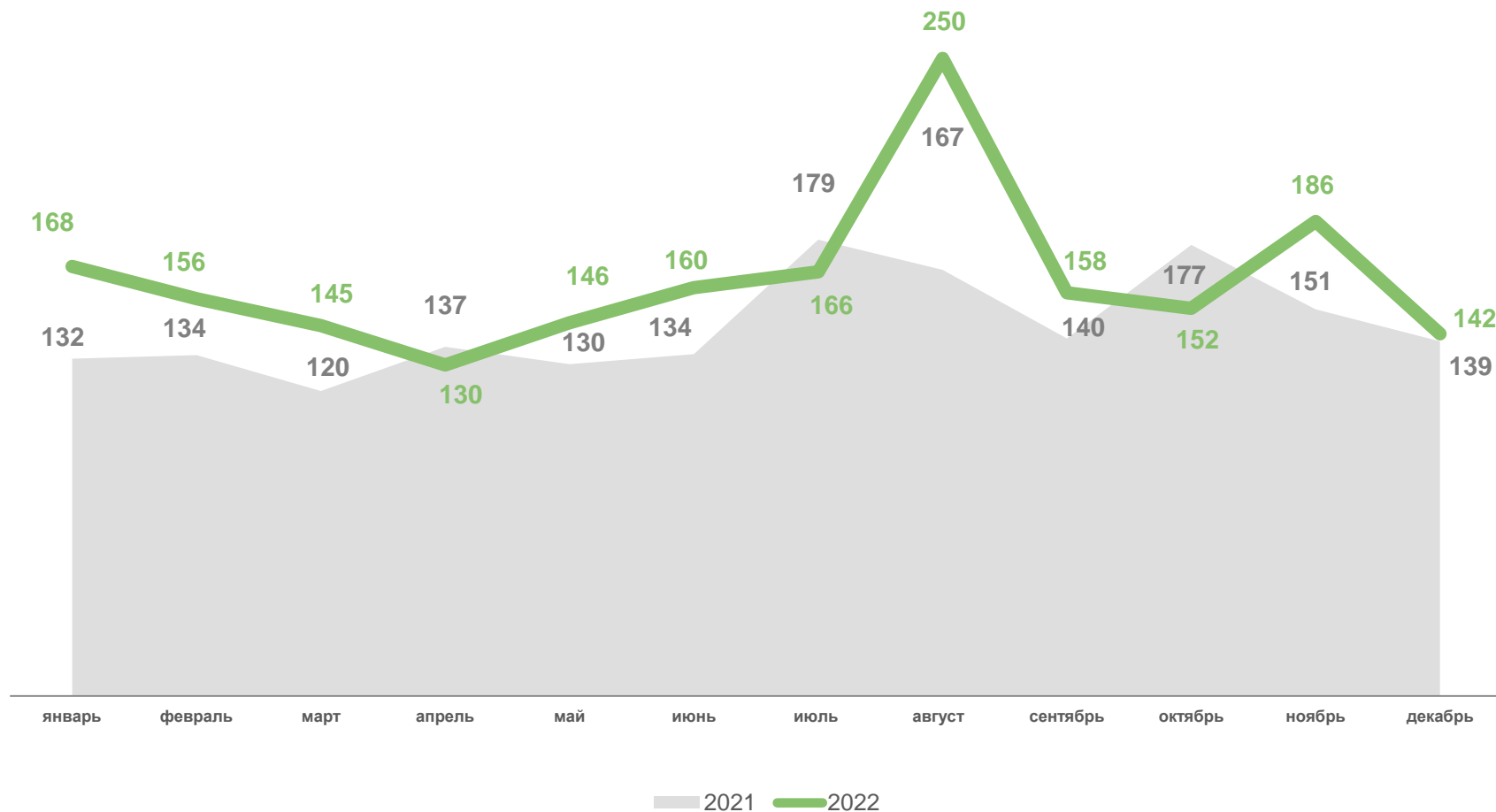
ТЫСЯЧ ТОНН

январь – декабрь 2022 года

1 960

январь – декабрь 2021 года

1 740





ДИНАМИКА ОБЪЕМА ПЕРЕВОЗОК ГРУЗОВ, ВЫПОЛНЕННЫХ НА КОММЕРЧЕСКОЙ ОСНОВЕ АВТОМОБИЛЬНЫМ ТРАНСПОРТОМ *

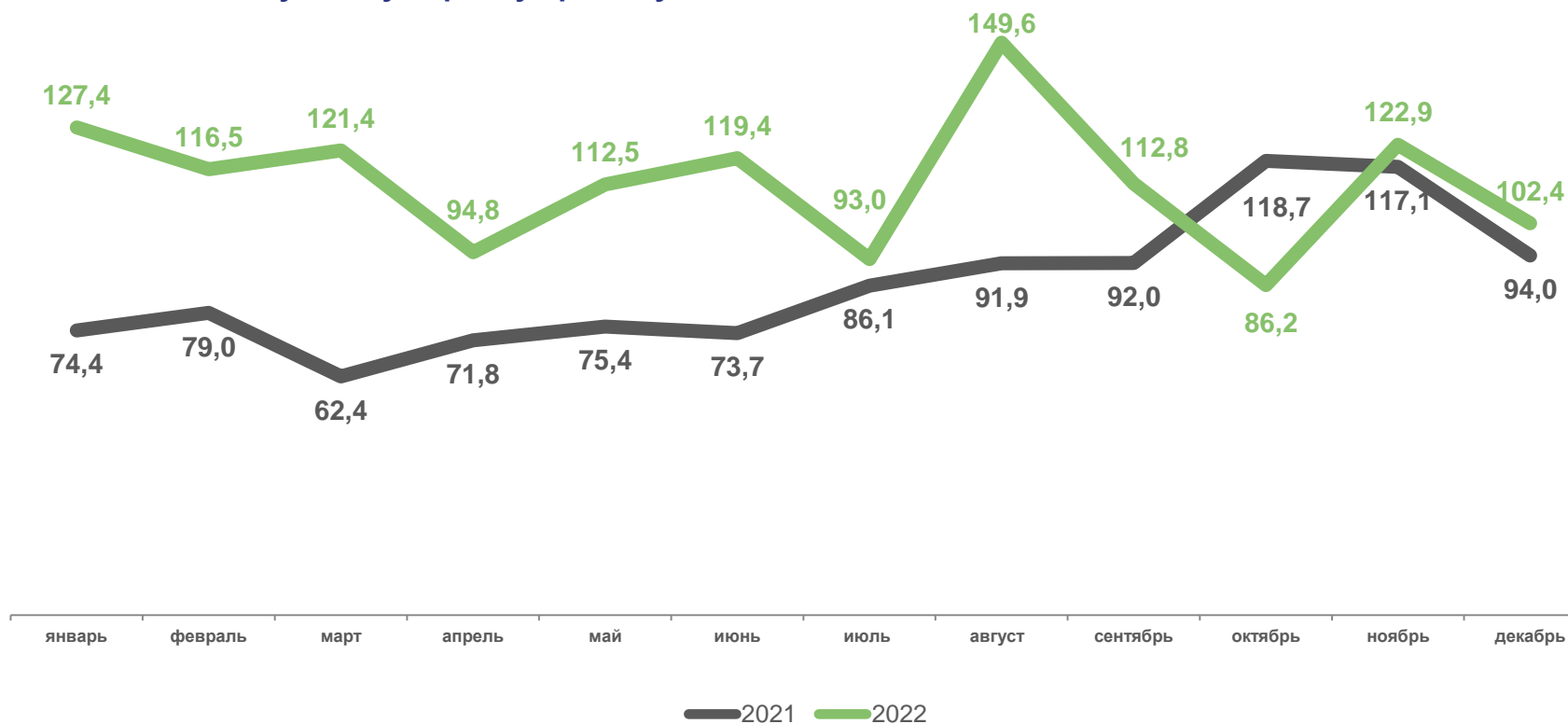
январь – декабрь 2022 года

112,7%

январь – декабрь 2021 года

84,8%

в % к соответствующему периоду предыдущего года





ПЕРЕВЕЗЕНО ГРУЗОВ СПЕЦИАЛИЗИРОВАННЫМИ ОРГАНИЗАЦИЯМИ АВТОМОБИЛЬНОГО ТРАНСПОРТА НА КОММЕРЧЕСКОЙ ОСНОВЕ*,

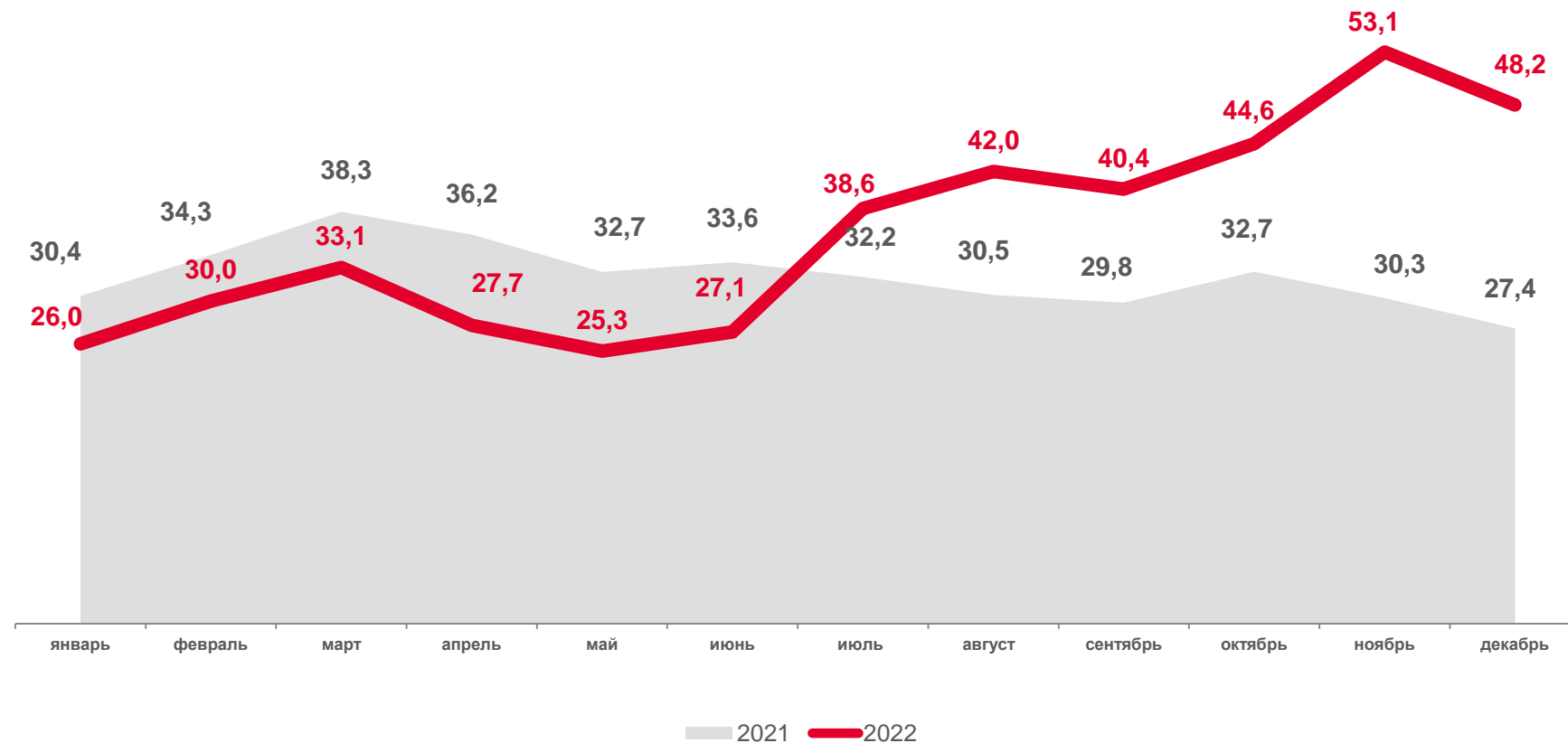
ТЫСЯЧ ТОНН

январь – декабрь 2022 года

436,0

январь – декабрь 2021 года

388,3





ГРУЗОБОРОТ АВТОМОБИЛЬНОГО ТРАНСПОРТА*,

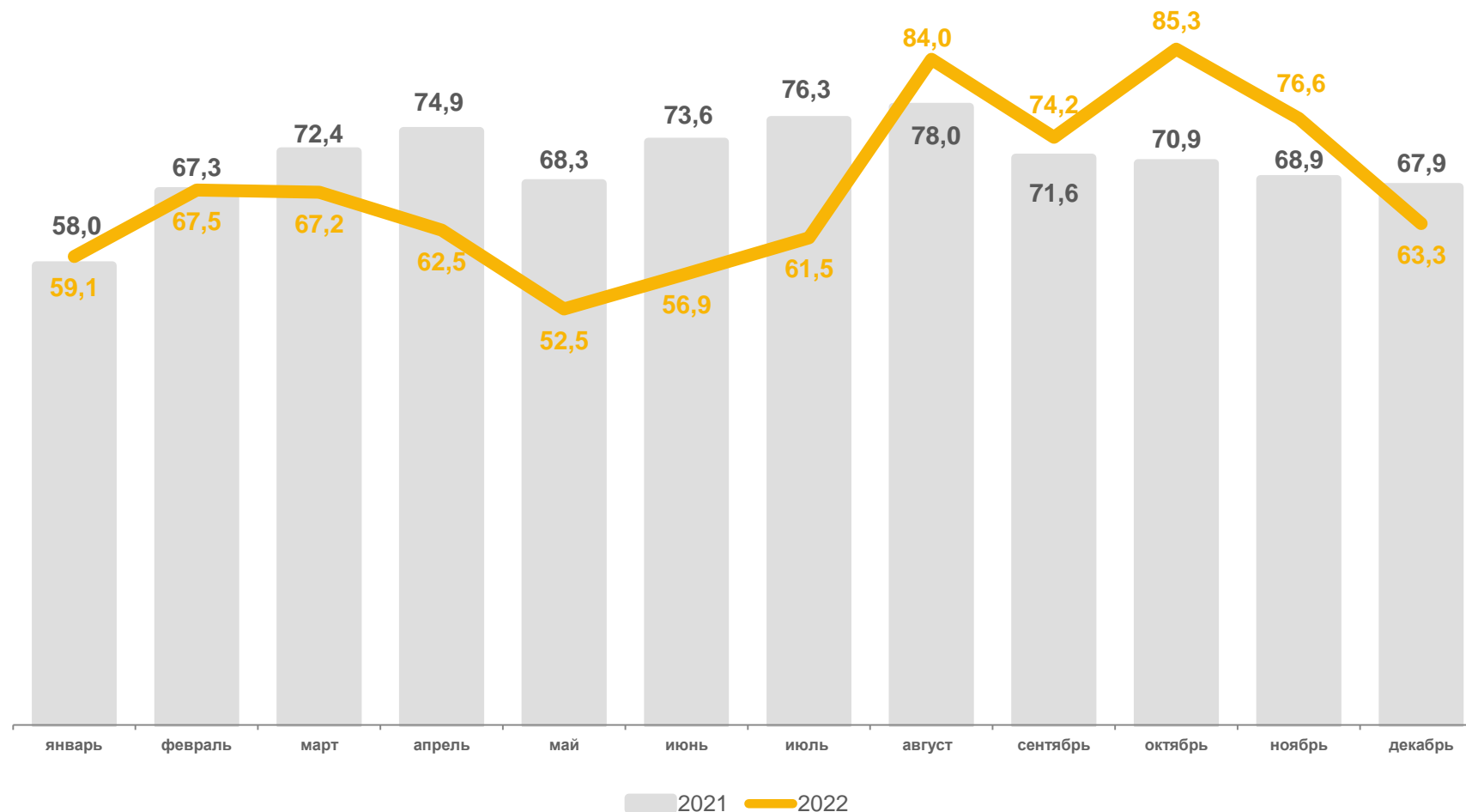
млн тонно-километров

январь – декабрь 2022 года

810,6

январь – декабрь 2021 года

848,1





ГРУЗОБОРОТ АВТОМОБИЛЬНОГО ТРАНСПОРТА НА КОММЕРЧЕСКОЙ ОСНОВЕ*,

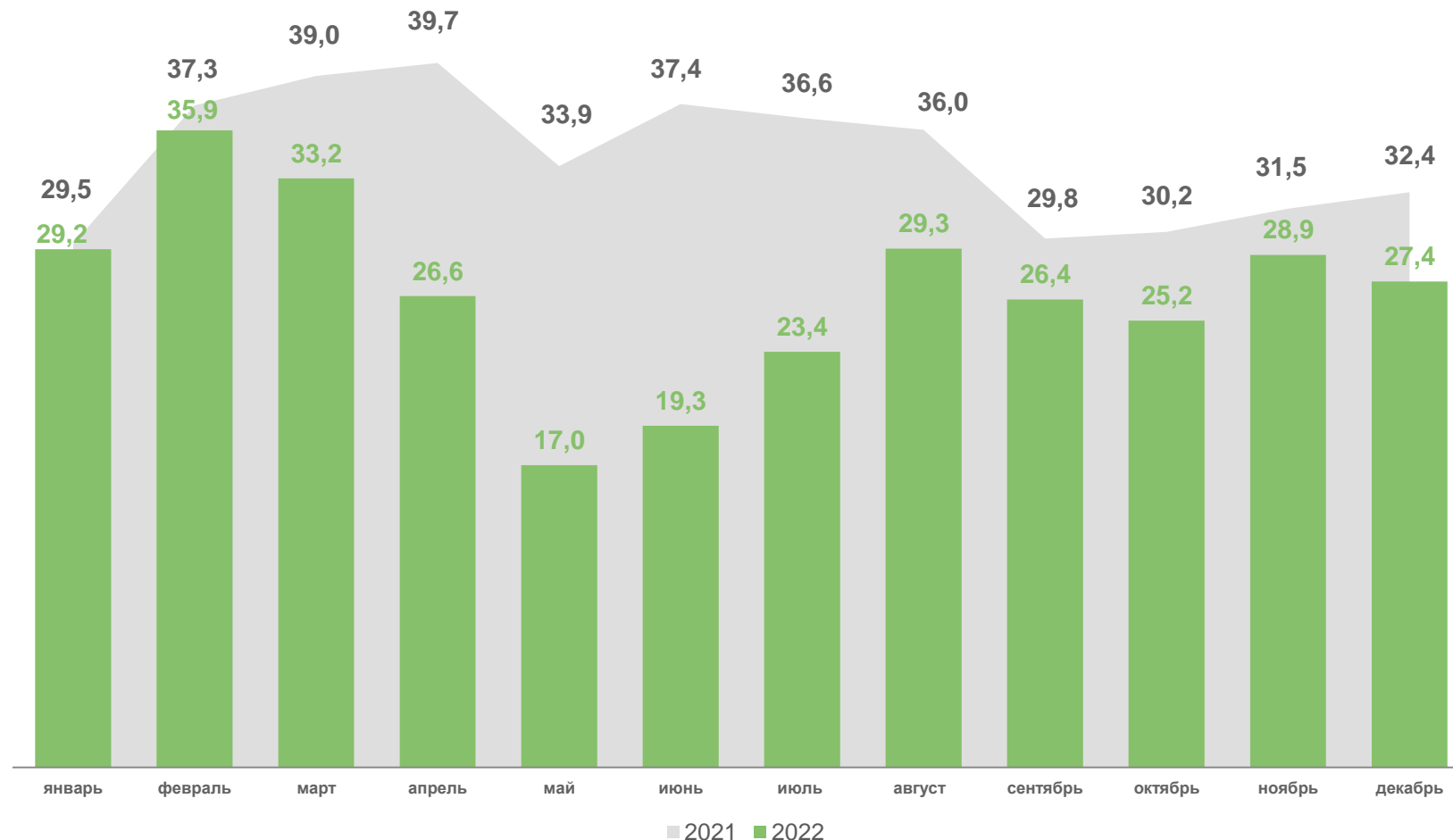
млн тонно-километров

январь – декабрь 2022 года

321,9

январь – декабрь 2021 года

413,4



* По организациям всех видов экономической деятельности (без субъектов малого предпринимательства)



ДИНАМИКА ОБЪЕМА ГРУЗОБОРОТА, ВЫПОЛНЕННОГО НА КОММЕРЧЕСКОЙ ОСНОВЕ АВТОМОБИЛЬНЫМ ТРАНСПОРТОМ*

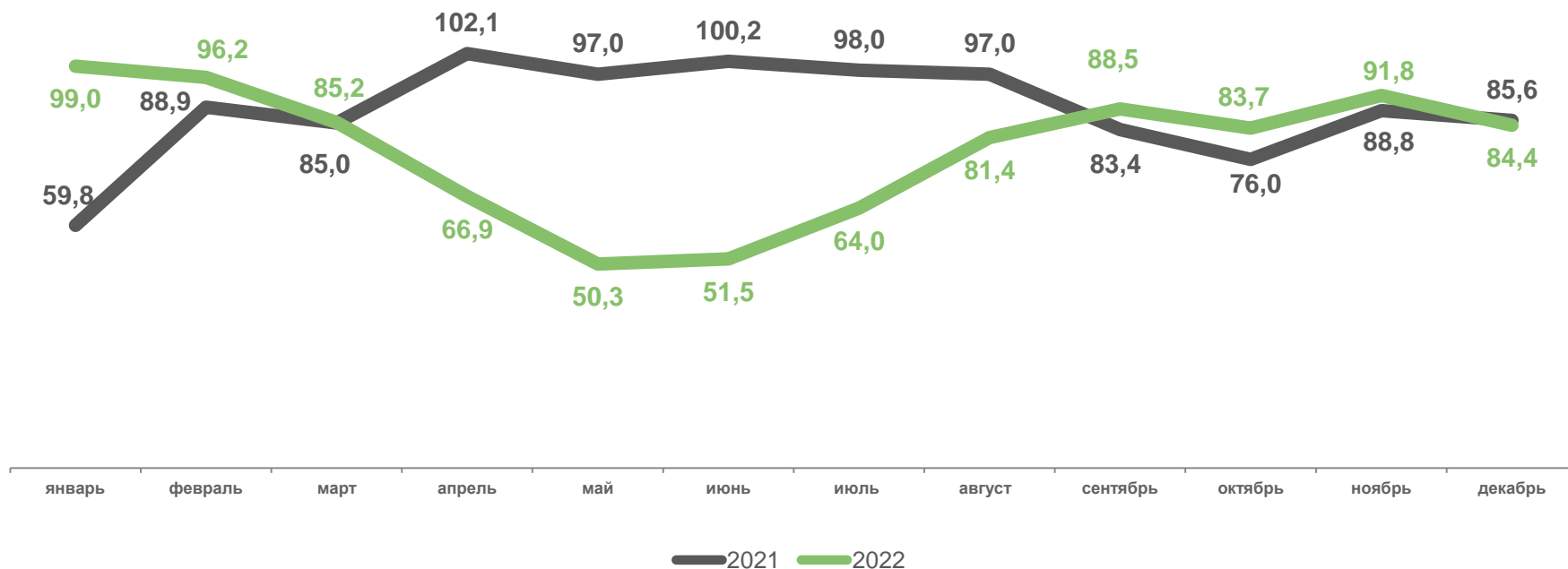
январь – декабрь 2022 года

в % к соответствующему периоду предыдущего года

77,9%

январь – декабрь 2021 года

90,6%





ГРУЗОБОРОТ АВТОМОБИЛЬНОГО ТРАНСПОРТА НА КОММЕРЧЕСКОЙ ОСНОВЕ СПЕЦИАЛИЗИРОВАННЫХ ОРГАНИЗАЦИЙ*,

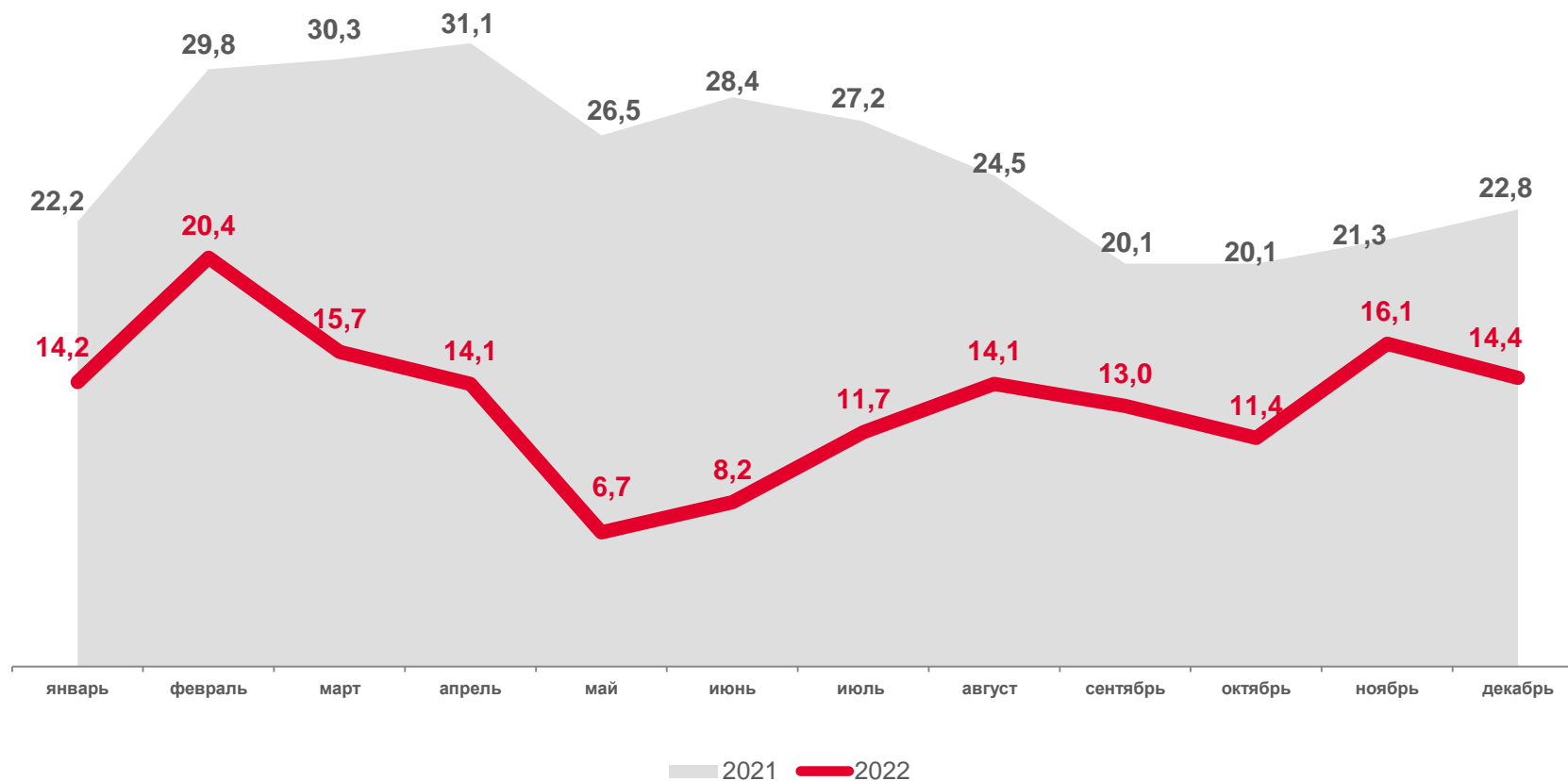
млн тонно- километров

январь – декабрь 2022 года

159,6

январь – декабрь 2021 года

304,3





ПЕРЕВЕЗЕНО ПАССАЖИРОВ АВТОБУСАМИ ОБЩЕГО ПОЛЬЗОВАНИЯ НА МАРШРУТАХ РЕГУЛЯРНЫХ ПЕРЕВОЗОК*,

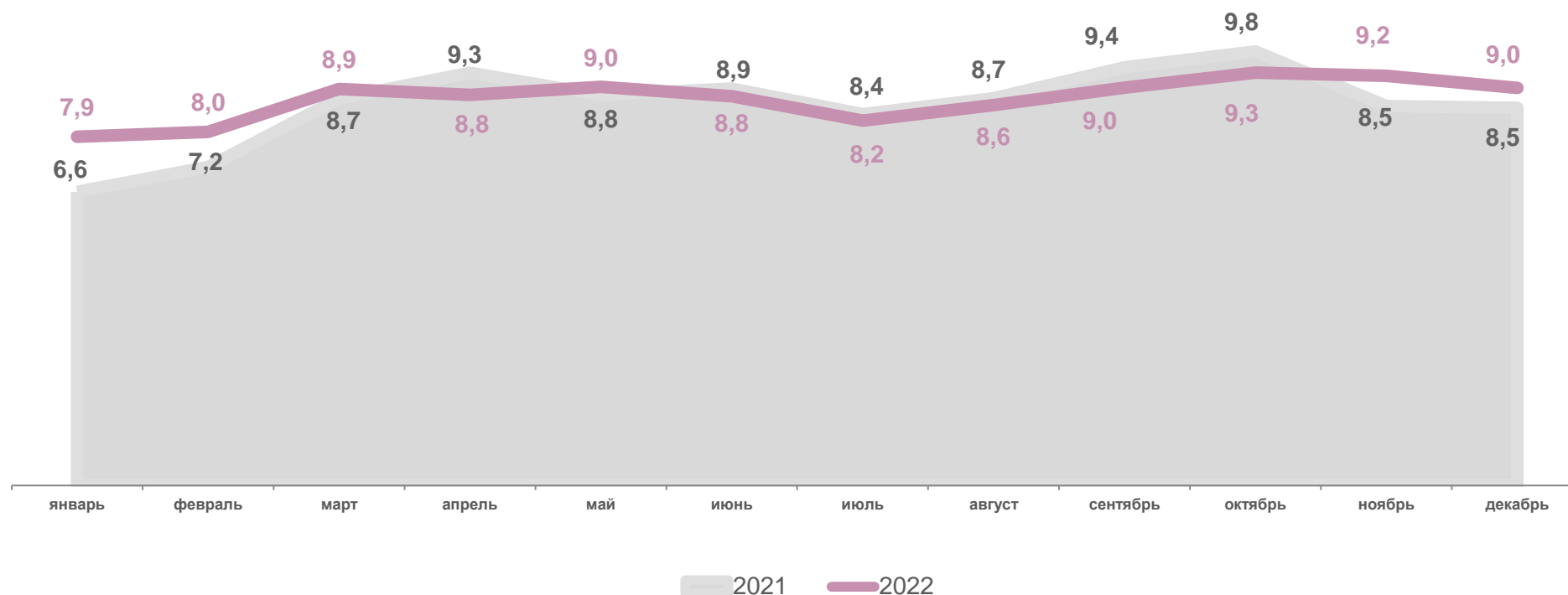
млн человек

январь – декабрь 2022 года

104,5

январь – декабрь 2021 года

102,8



* По оперативным данным, предоставленным юридическими лицами (включая субъекты малого предпринимательства), и индивидуальными предпринимателями, осуществляющими перевозку пассажиров по регулярным маршрутам,



ПАССАЖИРООБОРОТ АВТОБУСОВ ОБЩЕГО ПОЛЬЗОВАНИЯ НА МАРШРУТАХ РЕГУЛЯРНЫХ ПЕРЕВОЗОК*,

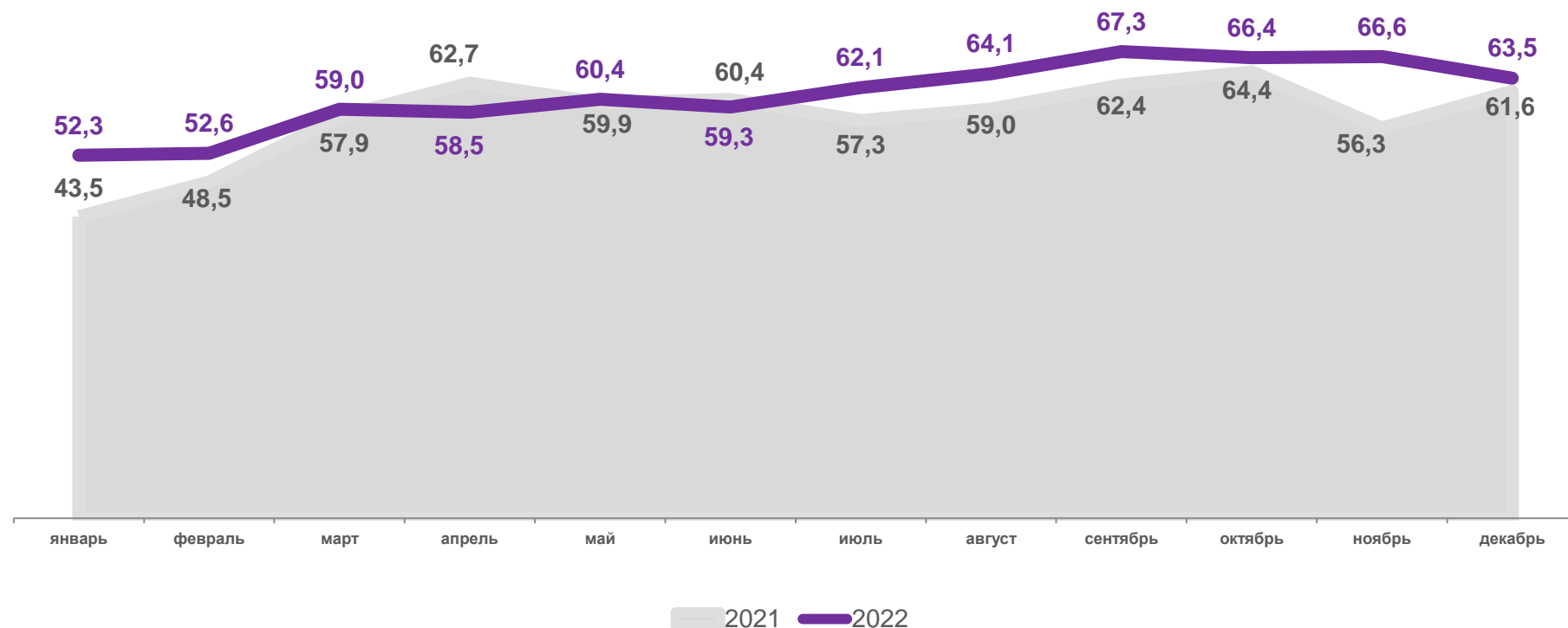
млн пассажиро-километров

январь – декабрь 2022 года

732,0

январь – декабрь 2021 года

693,8



* По оперативным данным, предоставленным юридическими лицами (включая субъекты малого предпринимательства) и индивидуальными предпринимателями, осуществляющими перевозку пассажиров по регулярным маршрутам,



ДОРОЖНО-ТРАНСПОРТНЫЕ ПРОИСШЕСТВИЯ (ДТП)*

Январь – декабрь 2022 года

Количество ДТП

к январю-декабрю
2021 года

578

единицы

75,8%

Погибло

92

человека

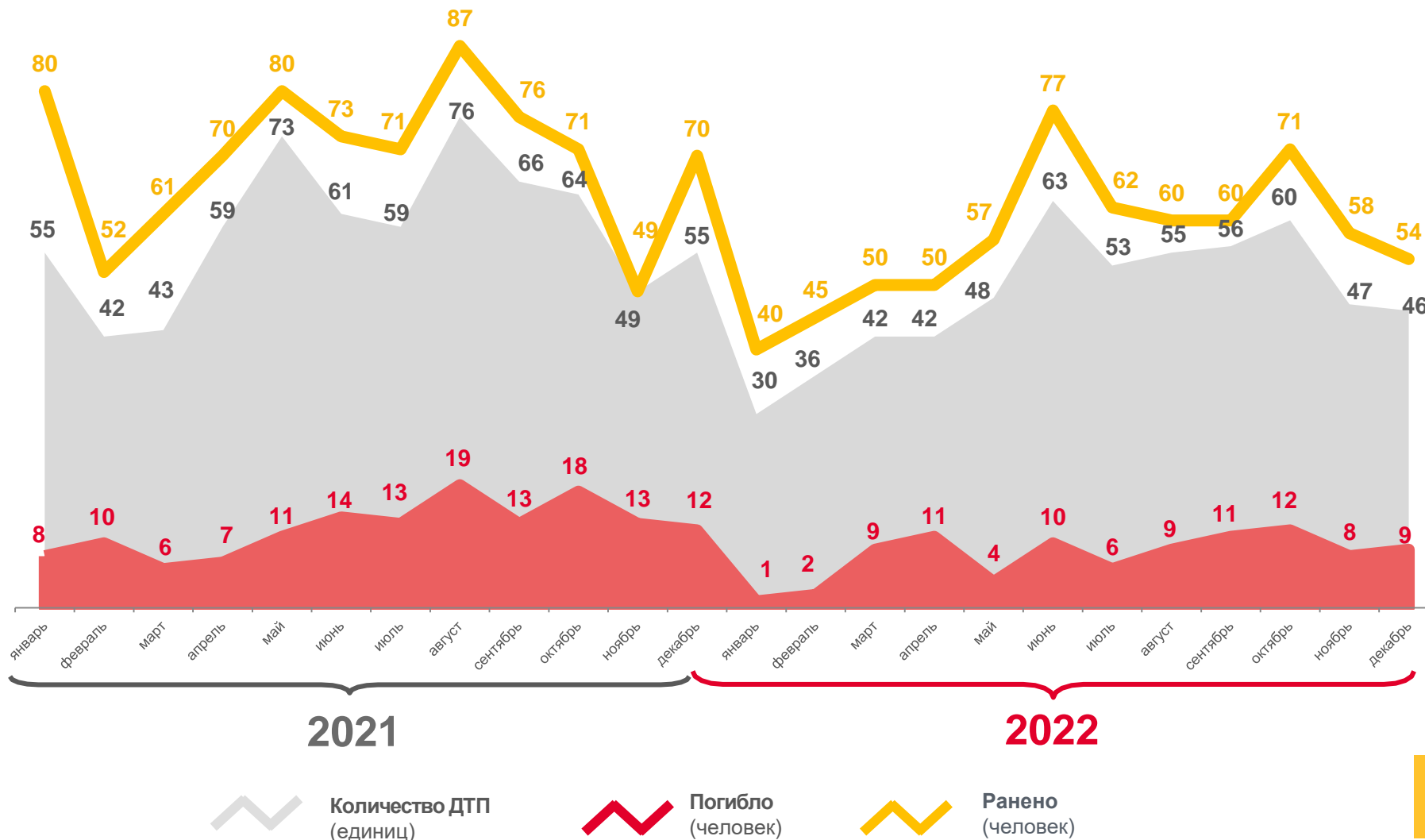
63,9%

Ранено

684

человека

81,4%



МЕТОДОЛОГИЧЕСКИЕ ПОЯСНЕНИЯ

Слайд 3:

Перевезено грузов – количество грузов в тоннах, перевезенных транспортом, По железнодорожному транспорту общего пользования объем перевезенных грузов показывается по моменту отправления, На автомобильном транспорте учёт перевезенных грузов осуществляется по моменту прибытия,

Слайд 7:

Грузооборот транспорта - объем выполненной работы по перевозке грузов с учетом расстояния их перевозки, Единицей измерения является тонно-километр, Исчисляется суммированием произведений массы перевезенных грузов в тоннах на расстояние перевозки в километрах,

Слайд 11:

Перевезено пассажиров – число пассажиров, перевезенных за определенный период времени, Учитывается по видам транспорта, сообщения, направлениям перевозок, Единицей наблюдения в статистике перевозок пассажиров является пассажиропоездка, Момент учета отправленных пассажиров определяется на отдельных видах транспорта неодинаково: или по моменту приобретения билета (на железнодорожном, автомобильном, городском электрическом транспорте), или по моменту отправления транспортного средства (на водном и воздушном транспорте), Момент прибытия в статистике перевозок пассажиров на практике, за исключением воздушного транспорта, не используется,

Слайд 12:

Пассажирооборот транспорта– объем работы транспорта по перевозке пассажиров, Определяется умножением числа пассажиров на расстояние перевозки по каждой позиции перевозки с последующим суммированием указанных произведений,

Слайд 13:

Дорожно-транспортное происшествие - событие, возникшее процессе движения по дороге транспортного средства и с его участием, при котором погибли или ранены люди, повреждены транспортные средства, груз, сооружения, либо причинен иной материальный ущерб,

Погибший - лицо, погибшее на месте дорожно-транспортного происшествия, либо умершее в течение 30 последующих суток после ДТП,

Раненый - лицо, получившее в месте дорожно-транспортного происшествия телесные повреждения, обусловившие его госпитализацию на срок не менее одних суток, либо необходимость амбулаторного лечения,

